FR **MODE D'EMPLOI**

UDO HEISIG GMBH
THE DISPOSABLES COMPANY

STERINORM® Sac avec couture au fond

STERILE R

Utilisation conforme : Gaine stérile pour recouvrir les appareils pendant la durée d'une utilisation

1

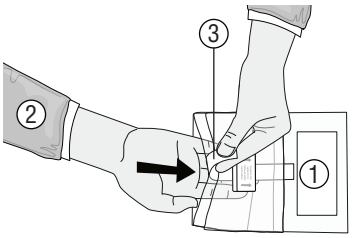

Placer la gaine en orientant la surface adhésive (1) vers le haut. En-dessous de la bande adhésive (3), la personne stérile (2) saisit sa main à l'intérieur de la gaine.

2

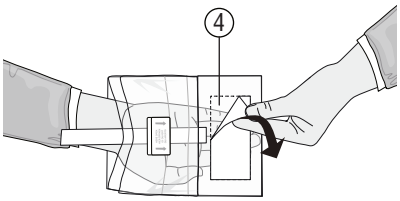

Avec la main libre, retirer le papier protecteur de la surface adhésive (4) vers l'avant.
La languette du papier protecteur détachée de la surface adhésive sert à cet effet.

3

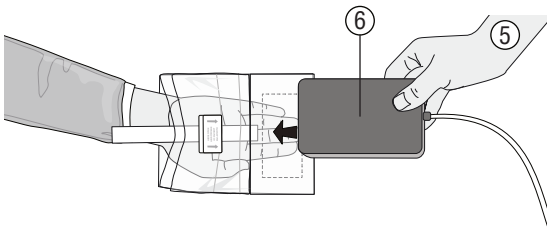

Le travailleur polyvalent (5) place l'appareil (6) sur la surface adhésive ; la personne stérile étale correctement la surface adhésive depuis l'intérieur de la gaine. Lorsque la pose est effectuée correctement, le produit adhère à l'appareil sans former de pli. Il est possible de repositionner la gaine sur l'appareil en cas de formation éventuelle de pli.

4

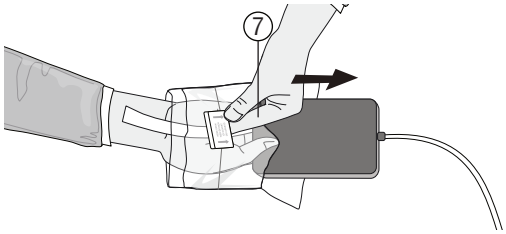

La personne stérile maintient l'appareil à l'intérieur de de la gaine, saisit la languette (7) avec sa main libre et enfile la gaine sur l'appareil.

5

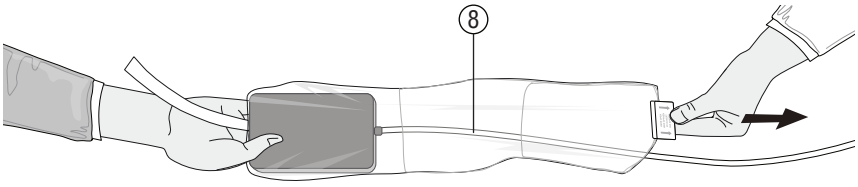

Le travailleur polyvalent peut à présent prendre le relais et tirer la gaine le long du câble (8) jusqu'au bout.

6

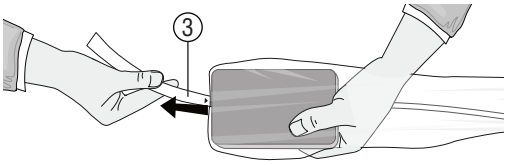

La personne stérile retire alors la bande adhésive (3) de la partie extérieure de la gaine.

7

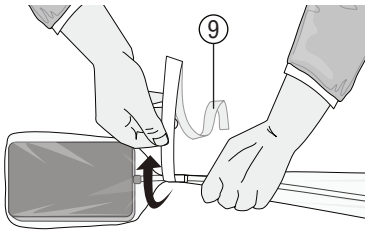

La gaine peut donc être fixée à l'appareil en l'entourant à l'aide de la bande adhésive. Pendant l'opération, retirer petit à petit le papier protecteur (9) de la bande adhésive. Si elle est correctement fixée, la gaine ne peut pas se détacher d'elle-même de l'appareil.

8

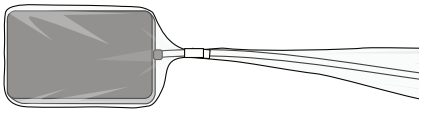

L'appareil est recouvert de manière stérile et est prêt à l'emploi.

9

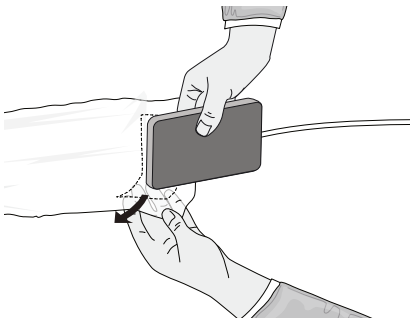

Après utilisation, décoller lentement la surface adhésive de l'appareil. Il ne reste aucun résidu de colle.

Date: 2023-02-13

Version: **P0181 FR Rev00**

UDO HEISIG GMBH
THE DISPOSABLES COMPANY

Hermann-Oberth-Str. 17
85640 Putzbrunn
Bavière / Allemagne

Direction:
Udo Heisig, Carmen Silies
AG München, HRB 82813

Tél. +49 89 / 46 23 92 - 0
Télécopie +49 89 / 46 23 92 - 28
info@heisig.de | www.heisig.de

CE 0197

TENIR COMPTE DES MISES EN GARDE AU VERSO

CONTENU DE L'EMBALLAGE		DÉTAILS
REF 30100	STERINORM® Sac avec couture au fond	Dimension: 18 x 100 cm
Une spécification détaillée du produit est disponible sur demande.		

MISES EN GARDE et INFORMATIONS IMPORTANTES

Ne pas utiliser en cas de perte de stérilité ou si l'emballage est endommagé

ATTENTION : ne pas utiliser de produits endommagés !

Non réutilisable

Ne pas restériliser

ATTENTION : ne doit pas être réutilisé en raison d'un risque que les performances requises ne soient pas assurées et que le patient soit infecté .

ATTENTION : le mode d'emploi **n'est valable que pour les produits ci-joints .**

ATTENTION : ouvrir le sachet pelable au niveau de la **couture supérieure !**

Conserver au sec

Conserver à l'abri de la lumière solaire

ATTENTION : l'utilisation d'un couvercle d'appareil **peut nuire à la qualité de l'image !**

ATTENTION: Les ouvertures d'aération ne doivent en aucun cas être recouvertes ! Risque de surchauffe si les appareils sont recouverts.

ATTENTION : Ne s'appliquer que par un **professionnel de santé !**

ATTENTION : Tout **incident grave** lié au produit est signalé au fabricant et à l'autorité compétente de l'État membre dans lequel l'utilisateur et/ou le patient est établi .

AUTRES SYMBOLES UTILISÉS

STERILE R — Stérilisé par irradiation

Date limite d'utilisation

LATEX — Sans latex

www.heisig.de — Suivez le mode d'emploi. Le mode d'emploi actuel peut être téléchargé sur **www.heisig.de**

1 — Nombre d'unités de consommation par sachet pelable

000 — Numéro personnel du collaborateur chargé de la fabrication

LOT — Numéro de lot AAMM0123

Fabricant

50x1 — Nombre de sachets pelables par carton

Date de fabrication

REF 00000 — Référence de la pièce

PZN: 0000000 — Numéro central pharmaceutique

CE 0197 — Le produit est conforme aux exigences légales en vigueur pour les dispositifs médicaux. Le fabricant est contrôlé par l'organisme notifié portant le numéro 0197.

MD — Dispositif médical

Système barrière *stérile* simple

Système barrière *stérile* simple avec emballage de protection extérieur

04 PE-LD — Respectueux de l'environnement en cas d'élimination appropriée. Aucun gaz toxique n'est produit lors de l'incinération. Mise à la décharge sans risque de pollution des eaux souterraines.

UDO HEISIG GMBH THE DISPOSABLES COMPANY | Hermann-Oberth-Str. 17 85640 Putzbrunn Bavière / Allemagne | Direction: Udo Heisig, Carmen Silies AG München, HRB 82813 | Tél. +49 89 / 46 23 92 - 0 Télécopie +49 89 / 46 23 92 - 28 info@heisig.de | www.heisig.de

UDO HEISIG GMBH THE DISPOSABLES COMPANY