

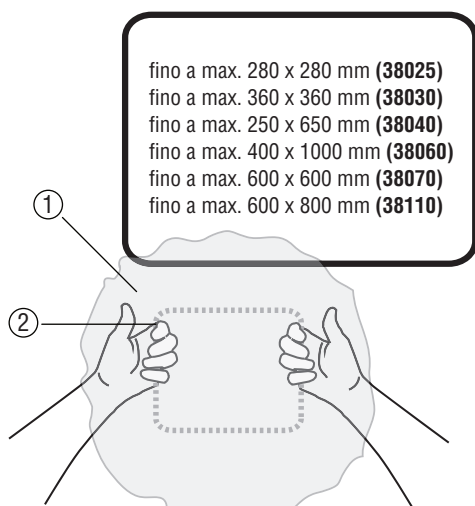


STERINORM® Cuffia quadrata

STERILE R

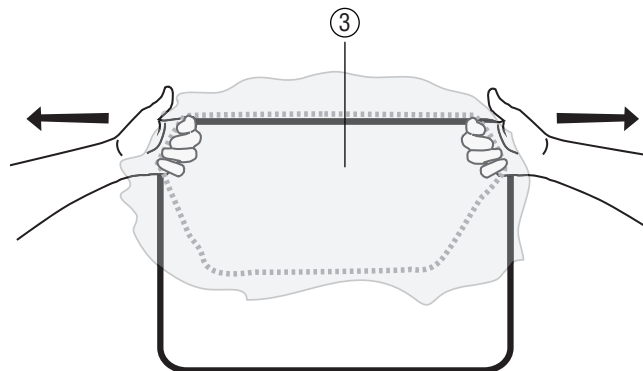
Destinazione d'uso: Cuffia sterile per la copertura di apparecchiature per la durata di un impiego

1




Afferrare la cuffia (1) per il nastro sintetico (2) con l'apertura rivolta verso il basso.

2



Allargare e imboccare un'estremità dell'oggetto da coprire (3).

3









Continuando a esercitare la trazione, coprire completamente l'oggetto.

4



VARIANTI						
STERINORM® Cuffia quadrata	REF 38025	REF 38030	REF 38040	REF 38060	REF 38070	REF 38110
Dimensioni	420 x 420 mm	550 x 550 mm	450 x 750 mm	600 x 1250 mm	800 x 800 mm	850 x 1050 mm
A richiesta, sono disponibili le specifiche dettagliate dei prodotti.						

AVVERTENZE e INFORMAZIONI IMPORTANTI

-  Non utilizzare in caso di perdita della sterilità o di confezione danneggiata
-  **ATTENZIONE: Non utilizzare** i prodotti danneggiati
-  Non riutilizzare
-  Non risterilizzare
-  **ATTENZIONE: Non adatto al riutilizzo**, perché le prestazioni necessarie potrebbero essere compromesse e potrebbe comparire un'infezione del paziente.
-  **ATTENZIONE:** Le istruzioni per l'uso valgono **solo per i prodotti in dotazione.**
-  **ATTENZIONE:** Aprire il sacchetto pelabile **dalla cucitura sul lato superiore!**
-  Conservare secco
-  Conservare al riparo dalla luce solare
-  **ATTENZIONE:** L'uso di una copertura per apparecchiature può **compromettere la qualità delle immagini**
-  **ATTENZIONE: Le aperture per l'aria non vanno mai coperte!** Le apparecchiature coperte possono essere soggette a surriscaldamento.
-  **ATTENZIONE:** Da utilizzare solo da **personale medico!**
-  **ATTENZIONE:** Tutti gli **incidenti gravi** relativi al prodotto devono essere segnalati al produttore e all'autorità competente dello Stato membro in cui è stabilito l'utente e/o il paziente.

ALTRI SIMBOLI UTILIZZATI

-  Sterilizzato con radiazioni ionizzanti
-  Data di scadenza
-  Senza lattice
-  Consultare le istruzioni per l'uso. È possibile scaricare le istruzioni per l'uso dal sito www.heisig.de **www.heisig.de**
-  Numero delle unità di consumo per sacchetto pelabile
-  Numero personale del collaboratore addetto
-  Numero di lotto:
AAMM0123
-  Produttore
-  Numero dei sacchetti pelabili per scatola
-  Data di fabbricazione
-  **REF 00000**
REF 00000 Codice articolo
-  PZN: 0000000 Codice centrale farmaceutico
-  **CE 0197** Il prodotto è conforme ai requisiti legali validi per i dispositivi medici. Il produttore viene monitorato con il numero 0197 dall'organismo notificato.
-  **MD** Dispositivo medico
-  Sistema a singola barriera *sterile*
-  Sistema a singola barriera *sterile* con imballaggio protettivo esterno
-  **04**
PE-LD Ecologico se lo smaltimento è adeguato. La combustione non dà origine a gas tossici. Deposito in discarica senza compromissione delle acque sotterranee.

