

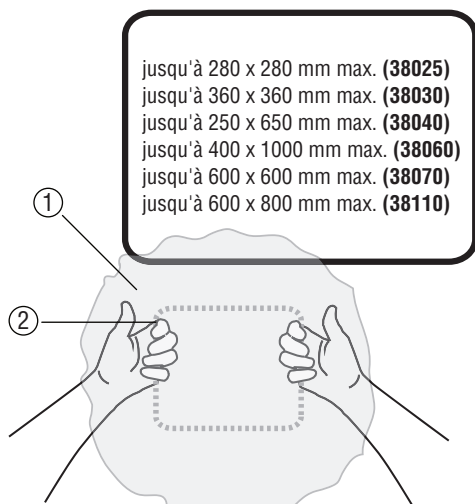


# STERINORM® Cagoule carrée

STERILE R

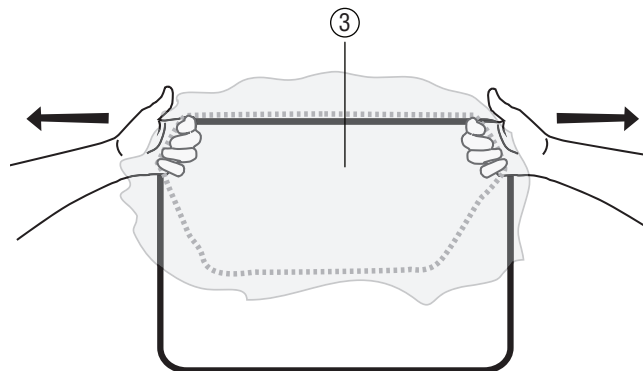
Utilisation conforme : cagoule stérile conçue pour recouvrir des appareils pendant la durée d'une utilisation

1




L'ouverture étant dirigée vers le bas, saisir la cagoule (1) sur le ruban synthétique (2).

2



Écarter la cagoule et la poser sur une extrémité de l'objet à recouvrir (3).

3




Recouvrir intégralement l'objet en maintenant une traction constante.

4




















VARIANTS						
<b>STERINORM® Cagoule carrée</b>	<b>REF 38025</b>	<b>REF 38030</b>	<b>REF 38040</b>	<b>REF 38060</b>	<b>REF 38070</b>	<b>REF 38110</b>
Dimension	420 x 420 mm	550 x 550 mm	450 x 750 mm	600 x 1250 mm	800 x 800 mm	850 x 1050 mm
Une spécification détaillée du produit est disponible sur demande.						

## MISES EN GARDE et INFORMATIONS IMPORTANTES

-  Ne pas utiliser en cas de perte de stérilité ou si l'emballage est endommagé
-  **ATTENTION : ne pas utiliser de produits endommagés !**
-  Non réutilisable
-  Ne pas restériliser
-  **ATTENTION : ne doit pas être réutilisé** en raison d'un risque que les performances requises ne soient pas assurées et que le patient soit infecté .
-  **ATTENTION : le mode d'emploi n'est valable que pour les produits ci-joints .**
-  **ATTENTION : ouvrir le sachet pelable au niveau de la couture supérieure !**
-  Conserver au sec
-  Conserver à l'abri de la lumière solaire
-  **ATTENTION : l'utilisation d'un couvercle d'appareil peut nuire à la qualité de l'image !**
-  **ATTENTION: Les ouvertures d'aération ne doivent en aucun cas être recouvertes !** Risque de surchauffe si les appareils sont recouverts.
-  **ATTENTION : Ne s'appliquer que par un professionnel de santé !**
-  **ATTENTION : Tout incident grave** lié au produit est signalé au fabricant et à l'autorité compétente de l'État membre dans lequel l'utilisateur et/ou le patient est établi .

## AUTRES SYMBOLES UTILISÉS

-  Stérilisé par irradiation
-  Date limite d'utilisation
-  Sans latex
-  Suivez le mode d'emploi. Le mode d'emploi actuel peut être téléchargé sur [www.heisig.de](http://www.heisig.de)
-  Nombre d'unités de consommation par sachet pelable
-  Numéro personnel du collaborateur chargé de la fabrication
-  Numéro de lot  
AAMM0123
-  Fabricant
-  Nombre de sachets pelables par carton
-  Date de fabrication
-  Référence de la pièce  
REF 00000
-  Numéro central pharmaceutique
-  Le produit est conforme aux exigences légales en vigueur pour les dispositifs médicaux. Le fabricant est contrôlé par l'organisme notifié portant le numéro 0197.
-  Dispositif médical
-  Système barrière *stérile* simple
-  Système barrière *stérile* simple avec emballage de protection extérieur
-  Respectueux de l'environnement en cas d'élimination appropriée. Aucun gaz toxique n'est produit lors de l'incinération. Mise à la décharge sans risque de pollution des eaux souterraines.

