



FLEXANORM® Rivestimento forma C-SET

STERILE R
Destinazione d'uso: Copertura sterile per arco a C per la durata di un impiego

1

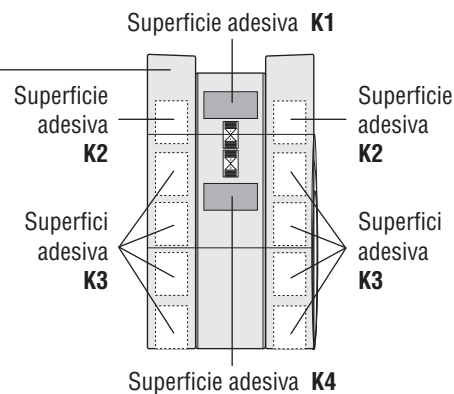
Prima dell'utilizzo:

pulire i lati dell'arco a C con alcool isopropilico per migliorare l'adesione delle superfici adesive.

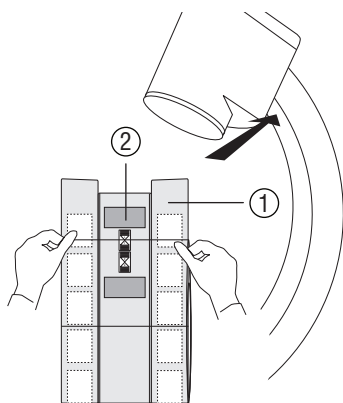


2

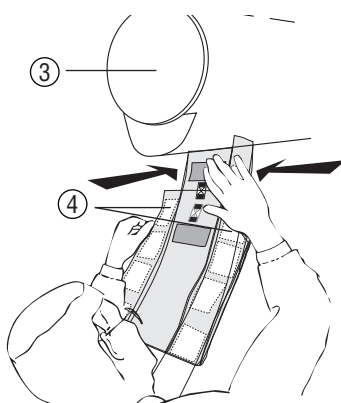
Copertura sagomata per arco a C

 Cappa amplificatore di brillantezza **B** Cappa tubo radiogeno **R**


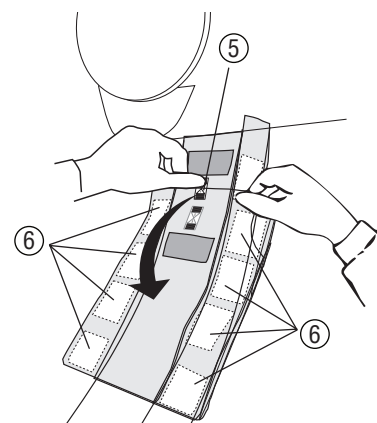
3


 Con entrambe le mani, prendere il pacchetto per arco a C (1) al centro e rimuovere la carta protettiva blu dalla superficie adesiva **K1** (2).

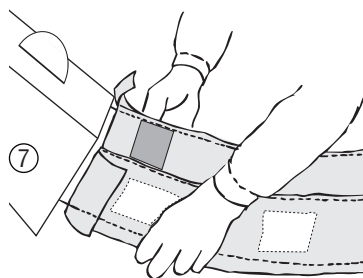
4


 Attaccare il pacchetto per arco a C con la superficie adesiva **K1** sotto l'amplificatore di brillantezza (3). Rimuovere la carta protettiva delle superfici adesive **K2** (4) e far aderire la copertura sui lati dell'arco a C.

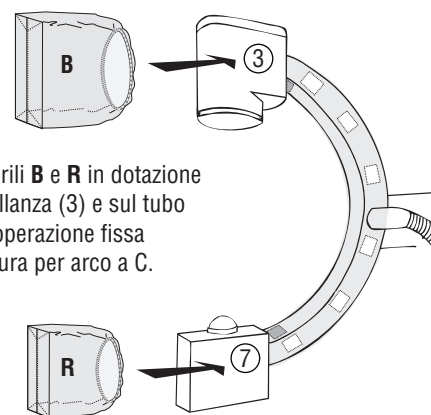
5


 Aprire l'etichetta con la freccia **1** (5) e piegare la pellicola verso il basso. Rimuovere la carta protettiva delle superfici adesive **K3** (6) e far aderire la copertura sui lati dell'arco a C.

6

 Procedere allo stesso modo con l'etichetta con la freccia **2**, aprire completamente la copertura sagomata e farla aderire con la superficie adesiva **K4** davanti al tubo radiogeno (7) e sui lati dell'arco a C.


7

 Imboccare le cappe sterili **B** e **R** in dotazione sull'amplificatore di brillantezza (3) e sul tubo radiogeno (7): questa operazione fissa ulteriormente la copertura per arco a C.









		COMPONENTI							
		COPERTURA SAGOMATA per arco a C		CAPPA per amplificatore di brillantezza (B)				CAPPA per tubo radiogeno (R)	
		REF 34500	REF 34700	REF 30054	REF 30077	REF 30079	REF 30096	REF 30086	REF 30061
		Lunghezza: 165 cm	Lunghezza: 181 cm	Dimensioni: 40(+17)x60 cm	Dimensioni: 46(+24)x69 cm	Dimensioni: 49(+30)x75 cm	Dimensioni: 60(+40)x103 cm	Dimensioni: 49(+30)x100 cm	Dimensioni: 45(+17)x65 cm
SET 3 pezzi	REF 34521	●		●					●
	REF 34531	●			●				●
	REF 34541	●				●			●
	REF 34551	●					●		●
	REF 34561	●						●	●
	REF 34731		●		●				●
	REF 34741		●			●			●

A richiesta, sono disponibili le specifiche dettagliate dei prodotti.

AVVERTENZE e INFORMAZIONI IMPORTANTI

-  Non utilizzare in caso di perdita della sterilità o di confezione danneggiata
-  **ATTENZIONE: Non utilizzare** i prodotti danneggiati
-  Non riutilizzare
-  Non risterilizzare
-  **ATTENZIONE: Non adatto al riutilizzo**, perché le prestazioni necessarie potrebbero essere compromesse e potrebbe comparire un'infezione del paziente.
-  **ATTENZIONE:** Le istruzioni per l'uso valgono **solo per i prodotti in dotazione.**
-  **ATTENZIONE:** Aprire il sacchetto pelabile **dalla cucitura sul lato superiore!**
-  Conservare secco
-  Conservare al riparo dalla luce solare
-  **ATTENZIONE:** Da utilizzare solo da **personale medico!**
-  **ATTENZIONE:** Tutti gli **incidenti gravi** relativi al prodotto devono essere segnalati al produttore e all'autorità competente dello Stato membro in cui è stabilito l'utente e/o il paziente.

ALTRI SIMBOLI UTILIZZATI

-  Sterilizzato con radiazioni ionizzanti
-  Data di scadenza
-  Senza lattice
-  Consultare le istruzioni per l'uso. È possibile scaricare le istruzioni per l'uso dal sito www.heisig.de **www.heisig.de**
-  Numero delle unità di consumo per sacchetto pelabile
-  Numero personale del collaboratore addetto
-  Numero di lotto: AAMM0123
-  Produttore
-  Numero dei sacchetti pelabili per scatola
-  Data di fabbricazione
-  Codice articolo
-  Codice centrale farmaceutico
-  Il prodotto è conforme ai requisiti legali validi per i dispositivi medici. Il produttore viene monitorato con il numero 0197 dall'organismo notificato.
-  Dispositivo medico
-  Sistema a singola barriera *sterile*
-  Sistema a singola barriera *sterile* con imballaggio protettivo esterno
-  Ecologico se lo smaltimento è adeguato. La combustione non dà origine a gas tossici. Deposito in discarica senza compromissione delle acque sotterranee.

