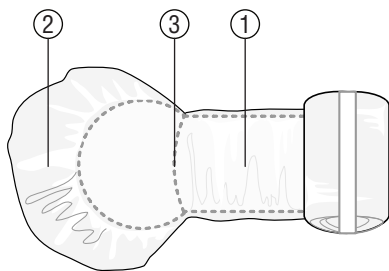




# STERINORM® Copertura del braccio a C per Cios Spin

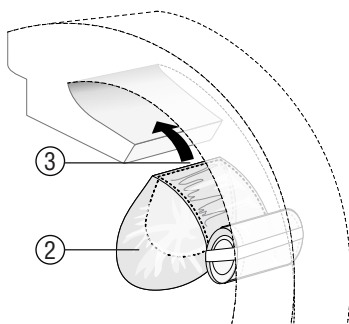
**STERILE R**
**Destinazione d'uso:** Copertura sterile dell'arco a C per la durata di un'applicazione

1

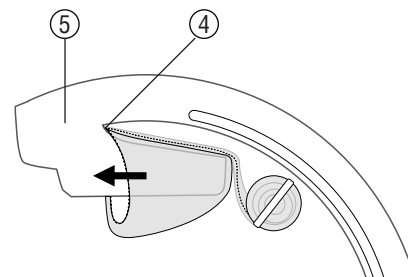


Stendere il più possibile la copertura (1). Piegare verso il basso lungo la cucitura di collegamento (3) la cappa per il tubo radiogeno (2).

2

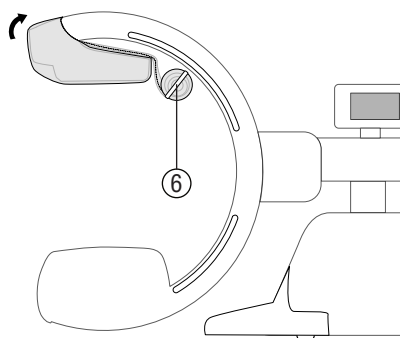


Con la cucitura di collegamento (3) in avanti tirare la cappa (2)...



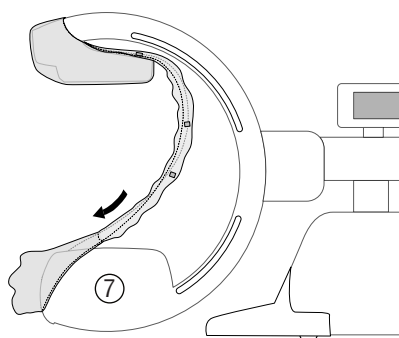
...fino allo spigolo (4) del tubo radiogeno (5).

3



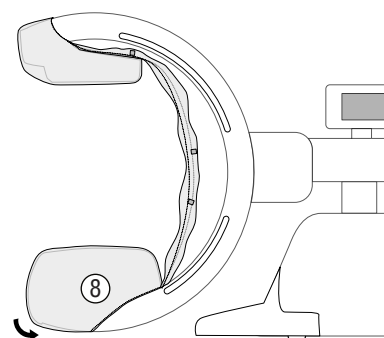
Coprire completamente il tubo radiogeno con la cappa. Svolgere quindi il rotolo (6) di materiale di copertura.

4



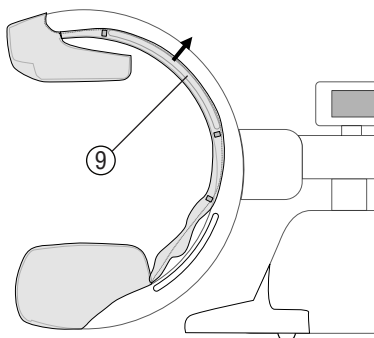
Ora è possibile aprire completamente la copertura e tirarla fino all'amplificatore di brillantezza (7).

5



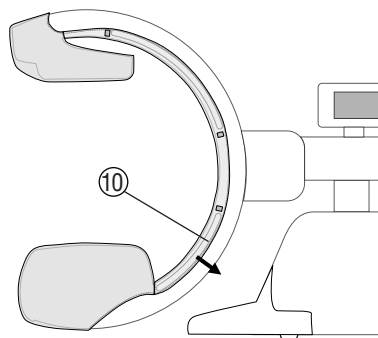
Coprire completamente l'amplificatore di brillantezza con la cappa (8).

6



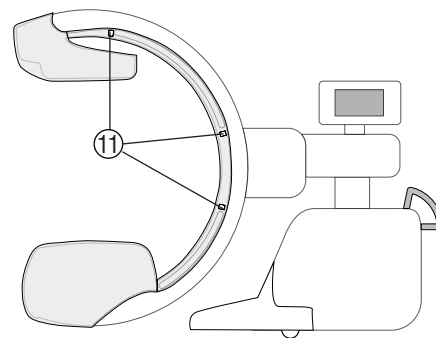
Stendere quindi la gomma di fissaggio sull'impugnatura 1 (9).

7



Procedere allo stesso modo per l'impugnatura 2 (10).

8



Rimuovere infine la carta protettiva delle superfici adesive (11) e fissare la pellicola su entrambi i lati dell'arco a C.



CONTENUTO DELLA CONFEZIONE		DETTAGLI
<b>REF</b> 32800	Copertura del braccio a C per Cios Spin	Adatto per: Siemens Cios Spin®
A richiesta, sono disponibili le specifiche dettagliate dei prodotti.		

## AVVERTENZE e INFORMAZIONI IMPORTANTI

-  Non utilizzare in caso di perdita della sterilità o di confezione danneggiata
-  **ATTENZIONE: Non utilizzare** i prodotti danneggiati
-  Non riutilizzare
-  Non risterilizzare
-  **ATTENZIONE: Non adatto al riutilizzo**, perché le prestazioni necessarie potrebbero essere compromesse e potrebbe comparire un'infezione del paziente.
-  **ATTENZIONE:** Le istruzioni per l'uso valgono **solo per i prodotti in dotazione.**
-  **ATTENZIONE:** Aprire il sacchetto pelabile **dalla cucitura sul lato superiore!**
-  Conservare secco
-  Conservare al riparo dalla luce solare
-  **ATTENZIONE:** L'uso di una copertura per apparecchiature può **compromettere la qualità delle immagini**
-  **ATTENZIONE:** Da utilizzare solo da **personale medico!**
-  **ATTENZIONE:** Tutti gli **incidenti gravi** relativi al prodotto devono essere segnalati al produttore e all'autorità competente dello Stato membro in cui è stabilito l'utente e/o il paziente.

## ALTRI SIMBOLI UTILIZZATI

-  Sterilizzato con radiazioni ionizzanti
-  Data di scadenza
-  Senza lattice
-  Consultare le istruzioni per l'uso. È possibile scaricare le istruzioni per l'uso dal sito [www.heisig.de](http://www.heisig.de) **www.heisig.de**
-  Numero delle unità di consumo per sacchetto pelabile
-  Numero personale del collaboratore addetto
-  Numero di lotto: AAMM0123
-  Produttore
-  Numero dei sacchetti pelabili per scatola
-  Data di fabbricazione
-  Codice articolo
-  Codice centrale farmaceutico
-  Il prodotto è conforme ai requisiti legali validi per i dispositivi medici. Il produttore viene monitorato con il numero 0197 dall'organismo notificato.
-  Dispositivo medico
-  Sistema a singola barriera *sterile*
-  Sistema a singola barriera *sterile* con imballaggio protettivo esterno
-  Ecologico se lo smaltimento è adeguato. La combustione non dà origine a gas tossici. Deposito in discarica senza compromissione delle acque sotterranee.

