

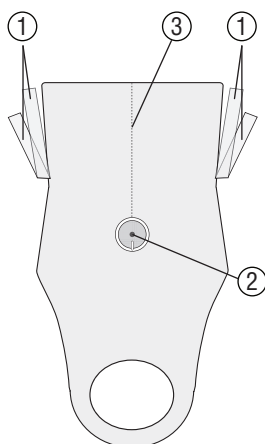


UNIFLEX® Grembiule di raccolta TUR (transurethral resection)



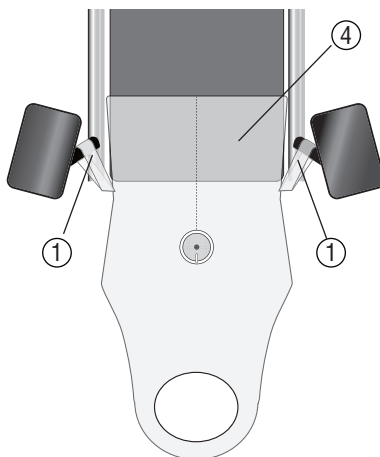
Destinazione d'uso: Copertura per apparecchiature OP per la raccolta e il drenaggio dei liquidi corporei per la durata di un impiego. Per il fissaggio al tavolo operatorio. Con collare e rivestimento per il tavolo.

1



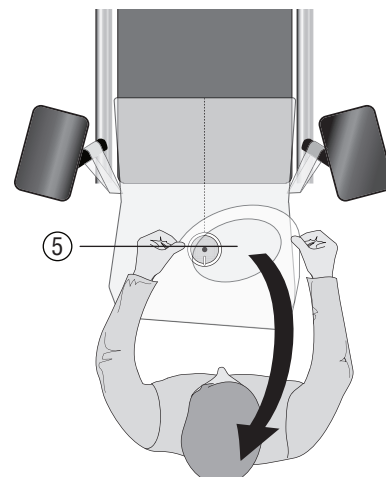
Il sacchetto di raccolta TUR viene dispiegato in modo che i lacci di fissaggio (1) siano accessibili. L'ugello di scarico (2) è rivolto verso il basso (vedere anche la figura 5), la linea di saldatura (3) verso il tavolo operatorio.

2



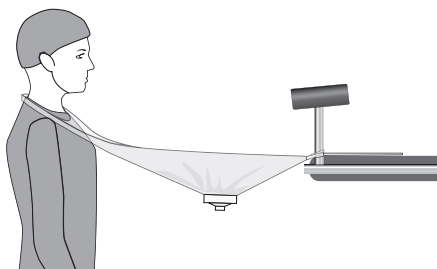
I lacci di fissaggio (1) vengono fissati nel punto adeguato al tavolo operatorio e il rivestimento (4) viene posizionato sul tavolo.

3



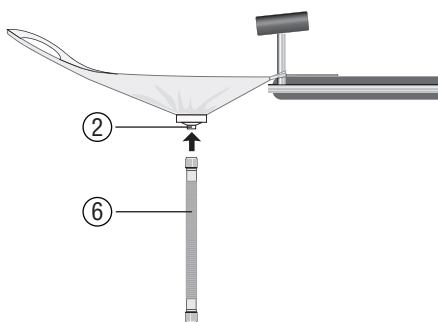
Il collare (5) del sacchetto di raccolta viene fatto passare sulla testa del paziente. Se il fissaggio è corretto, il sacchetto di raccolta TUR non può slacciarsi da solo.

4



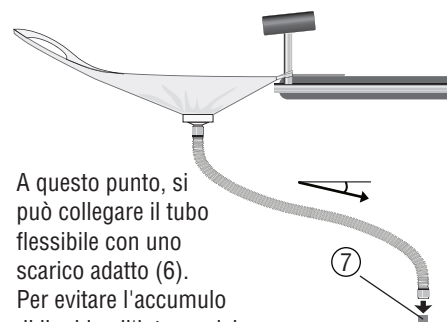
Collare del sacchetto di raccolta in posizione.

5



Il tubo flessibile (5) (venduto separatamente) viene ora innestato nell'ugello di scarico (3) del sacchetto di raccolta.

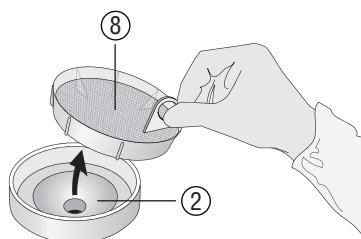
6



A questo punto, si può collegare il tubo flessibile con uno scarico adatto (6). Per evitare l'accumulo di liquido all'interno del tubo di scarico, è necessario garantire una pendenza costante all'interno del tubo.

Adattatori adeguati per lo scarico sono disponibili separatamente.

7



Il filtro a crivello (8) trattiene i residui di tessuti, evitando che la linea si intasi. Esso può essere rimosso dall'ugello di scarico (2).



CONTENUTO DELLA CONFEZIONE		DETTAGLI
REF 37932U	UNIFLEX® Grembiule di raccolta TUR	Dimensioni: 70 x 125 cm
A richiesta, sono disponibili le specifiche dettagliate dei prodotti.		

Tubo flessibile **REF 32017U** (Ø interno dell'adattatore: 22 mm, lunghezza allungabile fino a 200 cm) è disponibile separatamente.

AVVERTENZE e INFORMAZIONI IMPORTANTI	ALTRI SIMBOLI UTILIZZATI
 Non utilizzare in caso di perdita della sterilità o di confezione danneggiata	 Prodotto non sterile
 ATTENZIONE: Non utilizzare i prodotti danneggiati	 Data di scadenza
 Non riutilizzare	 Senza lattice
 ATTENZIONE: Non adatto al riutilizzo , perché le prestazioni necessarie potrebbero essere compromesse e potrebbe comparire un'infezione del paziente.	 Consultare le istruzioni per l'uso. È possibile scaricare le istruzioni per l'uso dal sito www.heisig.de www.heisig.de
 ATTENZIONE: Le istruzioni per l'uso valgono solo per i prodotti in dotazione.	 Numero personale del collaboratore addetto
 Conservare secco	 Numero di lotto: AAMM0123
 Conservare al riparo dalla luce solare	 Produttore
 ATTENZIONE: Per evitare l' accumulo di liquido all'interno del tubo di scarico, è necessario garantire una pendenza costante all'interno del tubo durante l'installazione.	 Numero di prodotti per cartone
 ATTENZIONE: Da utilizzare solo da personale medico!	 Data di fabbricazione
 ATTENZIONE: Tutti gli incidenti gravi relativi al prodotto devono essere segnalati al produttore e all'autorità competente dello Stato membro in cui è stabilito l'utente e/o il paziente.	 Codice articolo
	 Il prodotto è conforme ai requisiti legali validi per i dispositivi medici.
	 Dispositivo medico
	 Ecologico se lo smaltimento è adeguato. La combustione non dà origine a gas tossici. Deposito in discarica senza compromissione delle acque sotterranee.

