



FLEXASOFT® Ultraschall-Abdeckung


STERILE R
Zweckbestimmung: Sterile Ultraschall-Abdeckung für die Dauer einer Anwendung auf gesunder Haut

LINEAR

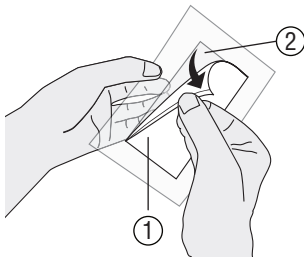
CONVEX

LINEAR

1

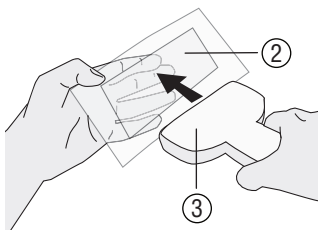


2



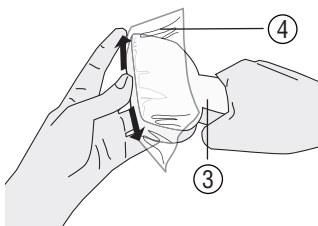
Das Schutzpapier (1) an der überstehenden Lasche von der Haftfläche (2) abziehen.

3



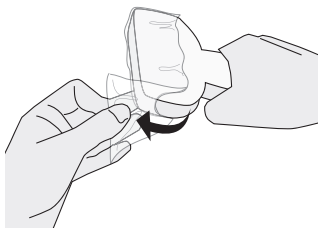
Nun den Ultraschall-Kopf (3) mittig auf der Haftfläche (2) platzieren.

4



Den Bezug auf der Vorderseite des Ultraschall-Kopfes (3) glattstreichen und die überstehende Folie (4) fixieren. Bei korrekter Installation haftet das Produkt faltenfrei am Ultraschallkopf. Bei eventueller Faltenbildung ist eine Neupositionierung des Bezugs auf dem Ultraschallkopf möglich.

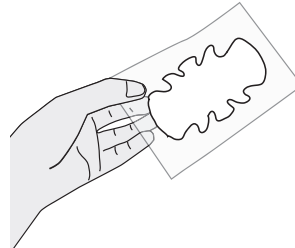
5



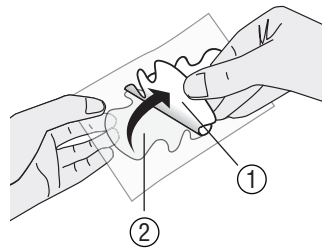
Nach der Anwendung die Haftfläche vom Ultraschall-Kopf langsam abziehen. Es bleiben keine Kleberückstände zurück.

CONVEX

1

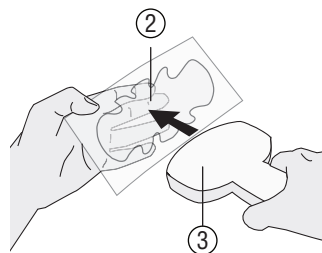


2



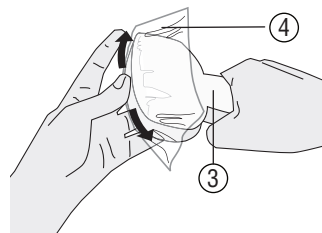
Das Schutzpapier (1) von der Haftfläche (2) abziehen.

3



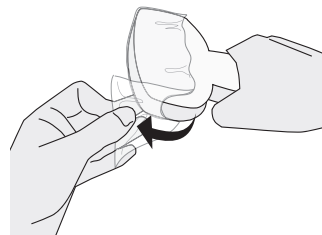
Nun den Ultraschall-Kopf (3) mittig auf der Haftfläche (2) platzieren.

4



Den Bezug auf der Vorderseite des Ultraschall-Kopfes (3) glattstreichen und die überstehende Folie (4) fixieren. Bei korrekter Installation haftet das Produkt faltenfrei am Ultraschallkopf. Bei eventueller Faltenbildung ist eine Neupositionierung des Bezugs auf dem Ultraschallkopf möglich.

5



Nach der Anwendung die Haftfläche vom Ultraschall-Kopf langsam abziehen. Es bleiben keine Kleberückstände zurück.



VARIANTEN

FLEXASOFT® Ultraschall-Abdeckung	REF 31800 LINEAR	REF 31900 CONVEX
Größe	12 x 6 cm	12 x 6 cm
Eine detaillierte Produktspezifikation ist auf Anfrage erhältlich.		

WARNHINWEISE und WICHTIGE INFORMATIONEN



Bei Sterilitätsverlust oder beschädigter Verpackung nicht verwenden.



ACHTUNG: Beschädigte Produkte **nicht verwenden!**



Nicht zur Wiederverwendung.



Nicht erneut sterilisieren.



ACHTUNG: Nicht zur Wiederverwendung geeignet, da die erforderlichen Leistungen versagen können und es zu einer Infektion des Patienten kommen kann.



ACHTUNG: Die Gebrauchsanweisung gilt **nur für die beiliegenden Produkte.**



ACHTUNG: Peelbeutel **an der Dachnaht öffnen!**



Trocken lagern.



Vor Sonnenlicht geschützt aufbewahren.



ACHTUNG: Die Verwendung einer Geräteabdeckung kann die **Bildqualität beeinträchtigen!**



ACHTUNG: Die Anwendung des Ultraschall-Bezuges darf nur **auf gesunder Haut** erfolgen!



ACHTUNG: Nur von **medizinischem Fachpersonal** anzuwenden!



ACHTUNG: Alle im Zusammenhang mit dem Produkt aufgetretenen **schwerwiegenden Vorfälle** sind dem Hersteller und der zuständigen Behörde des Mitgliedstaates, in dem der Anwender und/oder der Patient niedergelassen ist, zu melden.

WEITERE VERWENDETE SYMBOLE



Strahlensterilisiert



Haltbarkeitsdatum



Latexfrei



www.heisig.de

Gebrauchsanweisung beachten. Die aktuelle Gebrauchsanweisung kann unter **www.heisig.de** heruntergeladen werden.



Anzahl der Verbrauchseinheiten pro Peelbeutel



Personalnummer des fertigenden Mitarbeiters



Chargen-Nummer:
JJMM0123



Hersteller



Anzahl der Peelbeutel pro Karton



Herstelldatum



Artikelnummer

PZN: 0000000

Pharmazentralnummer



Das Produkt ist konform zu gültigen gesetzlichen Anforderungen für Medizinprodukte. Hersteller wird durch benannte Stelle mit Nummer 0197 überwacht.



Medizinprodukt



Einfach-Sterilbarrieresystem



Einfach-Sterilbarrieresystem mit äußerer Schutzverpackung



Umweltschonend bei sachgerechter Entsorgung. Bei der Verbrennung entstehen keine toxischen Abgase. Deponie ohne Beeinträchtigung des Grundwassers.

